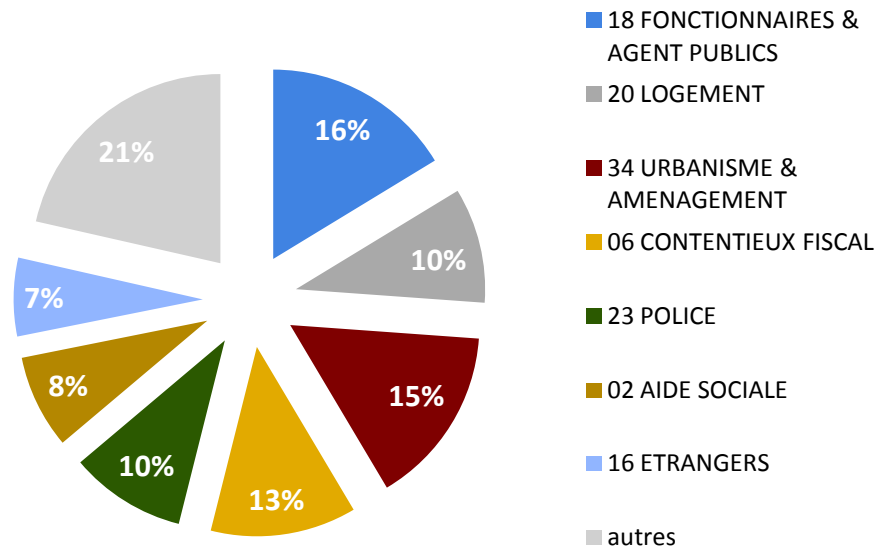


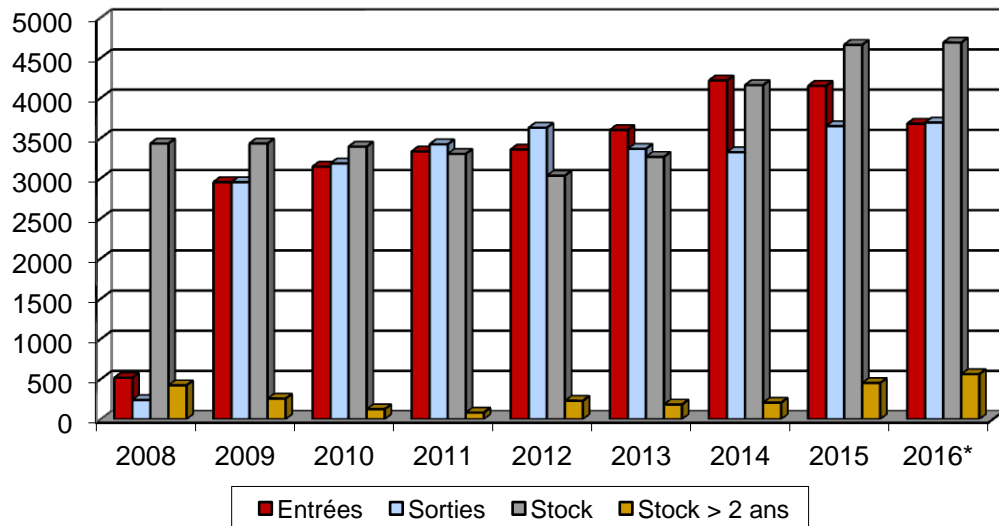
Répartition des affaires traitées par matières

du 1^{er} janvier au 31 août 2016



Entrées, sorties et stock 2008-2016

par années civiles sauf 2016 : du 01/09/2015 au 31/08/2016



Pour mémoire : ouverture de la juridiction le 1/09/2008

Accédez aux fiches pratiques de la justice administrative

Contentieux
Accédez à votre dossier avec Sagace

Informations pratiques
> Coordonnées
> Plan d'accès
> Nous écrire

TOUTES LES ACTUALITÉS

- 9 septembre 2016
JUGEMENT - Le port de la tenue vestimentaire dénommée "burkini" sur les plages de Fréjus.
- 9 septembre 2016
JUGEMENT - Perquisition en état d'urgence : exploitation des données
- 9 février 2016
TRANSMISSION DES JUGEMENTS
Information sur la transmission des jugements
- 15 janvier 2016
AIDE JURIDICTIONNELLE 2016
ATTENTION : nouveau barème concernant le montant des plafonds de ressources

ZOOM

- S'adresser au juge administratif
- L'avocat et l'aide juridictionnelle
- L'examen des requêtes et l'audience
- Introduire une requête devant le tribunal administratif

TÉLÉCHARGEZ/DOWNLOAD

> La justice administrative en bref (en français)
> The administrative justice system an overview (in english)

EDITO

Le site en un coup d'œil

Informations pratiques Accès et coordonnées Accueil du public et dépôt des requêtes Aide juridictionnelle Marchés publics	Le tribunal administratif Organisation Les métiers du tribunal Histoire du tribunal	Démarches & procédures S'adresser au juge administratif L'avocat et l'aide juridictionnelle L'examen des requêtes et l'audience	A savoir Vie du tribunal Lettre de la jurisprudence Communiqués	Les Services Mentions légales Glossaire
--	---	---	---	--

Le mot du président **Jean-Christophe Duchon-Doris**

En 2015, pour la deuxième année consécutive, le tribunal administratif de Toulon a enregistré plus de 4 100 dossiers, soit une augmentation, depuis sa première année pleine de fonctionnement, en 2009, de plus de 40%. Le contentieux de l'urbanisme y est trois fois plus important qu'ailleurs (14,1 % des entrées), le contentieux de la fonction publique deux fois plus élevé (21 % des entrées) et les contentieux sociaux y occupent une part très importante (18,7 % des entrées). En revanche,

en l'absence de centre de rétention, le contentieux des étrangers n'y occupe qu'une part minimale (6,6 % des entrées).

Le tribunal s'est efforcé de répondre à cette augmentation massive des entrées. Les sorties ont été cette année en hausse de plus de 10% par rapport à l'année précédente et la productivité par magistrat, l'une des toutes meilleures de France, augmente significativement pour la deuxième année de suite. Par ailleurs, l'année 2015 a vu, au sein

du tribunal, la montée en puissance des téléprocédures. Les affaires enregistrées fin décembre 2015 en mode Télérecours représentaient ainsi 71 % des entrées éligibles.



4 123

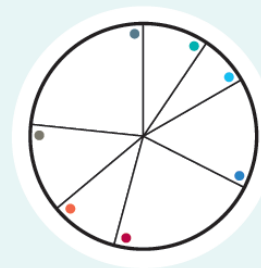
affaires enregistrées,
soit une hausse de **0,9%**
par rapport à 2014

3 649

affaires jugées,
soit une hausse de **9,6%**
par rapport à 2014

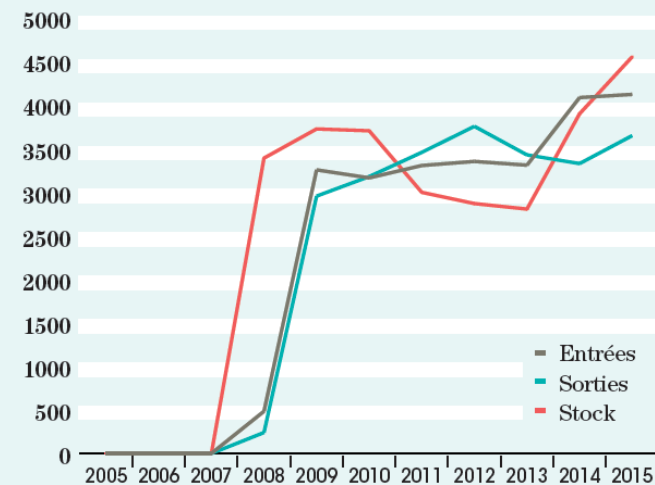
Délai prévisible moyen de
jugement
1a2m29j
- 1,8%
de 2009 à 2015

RÉPARTITION DES AFFAIRES JUGÉES PAR TYPE DE CONTENTIEUX



- 9,7% Contentieux fiscal
- 7,1% Étrangers
- 15,8% Fonctionnaires et agents publics
- 21,8% Contentieux sociaux
- 9,8% Police
- 12,7% Environnement et urbanisme & aménagement
- 23,1% Autres

NOMBRE D'AFFAIRES EN DONNÉES NETTES* (DEPUIS 2007)



* Les données nettes correspondent à l'ensemble des requêtes, déduction faite de celles qui présentent des questions identiques en fait et en droit.